


RELATÓRIO ANALÍTICO - COMPOSIÇÕES DE CUSTOS

	NÚMERO:	00000032	DATA : 13/06/2024		BDI : 22,12%	
	PROPONENTE:	SÃO LOURENÇO DA MATA	FONTE	VERSÃO	HORA	MES
	GESTOR / AÇÃO:	SECRETÁRIA DE INFRAESTRUTURA - DIRETORIA DE OBRAS	COMPESA	2023.2 SEM DESONERAÇÃO	-	-
	OBJETO:	CONTRATAÇÃO DE EMPRESA DE ENGENHARIA PARA EXECUÇÃO DE CAPEAMENTO ASFÁLTICO DE DIVERSAS RUAS NO MUNICÍPIO DE SÃO LOURENÇO DA MATA/PE.	EMOP	2024/04	-	-
	ENDEREÇO DA OBRA:	DIVERSAS RUAS NO MUNICÍPIO	ORSE	2024/04	112,54%	70,11%
	REVISÃO:	OO1	SICRO NOVO	2024/01	-	-
	DATA:	06/2024	SINAPI	2024/03 SEM DESONERAÇÃO	113,98%	70,00%
	TIPO:	NÃO DESONERADO	Composições Próprias	PRÓPRIA	0,00%	0,00%

103689 FORNECIMENTO E INSTALAÇÃO DE PLACA DE OBRA COM CHAPA GALVANIZADA E ESTRUTURA DE MADEIRA. AF_03/2022_PS (M2)

Material		FONTE	UNID	COEFICIENTE	PREÇO UNITÁRIO	TOTAL
00004813	PLACA DE OBRA (PARA CONSTRUCAO CIVIL) EM CHAPA GALVANIZADA *N. 22*, ADESIVADA, DE *2,4 X 1,2* M (SEM POSTES PARA FIXACAO)	SINAPI	M2	1,00000000	250,00	250,00
00005065	PREGO DE ACO POLIDO COM CABECA 10 X 10 (7/8 X 17)	SINAPI	KG	0,01130000	31,83	0,36
00005069	PREGO DE ACO POLIDO COM CABECA 17 X 27 (2 1/2 X 11)	SINAPI	KG	0,01320000	17,05	0,23
00004509	SARRAFO *2,5 X 10* CM EM PINUS, MISTA OU EQUIVALENTE DA REGIAO - BRUTA	SINAPI	M	3,20830000	5,13	16,46
TOTAL Material:						267,05

Mão de Obra com Encargos Complementares		FONTE	UNID	COEFICIENTE	PREÇO UNITÁRIO	TOTAL
88262	CARPINTEIRO DE FORMAS COM ENCARGOS COMPLEMENTARES	SINAPI	H	0,37290000	25,10	9,36
88316	SERVENTE COM ENCARGOS COMPLEMENTARES	SINAPI	H	1,11860000	20,28	22,69
TOTAL Mão de Obra com Encargos Complementares:						32,05

Serviço		FONTE	UNID	COEFICIENTE	PREÇO UNITÁRIO	TOTAL
102234	PINTURA IMUNIZANTE PARA MADEIRA, 2 DEMÃOS. AF_01/2021	SINAPI	M2	0,50000000	21,97	10,98
TOTAL Serviço:						10,99
VALOR:						310,03

90777 ENGENHEIRO CIVIL DE OBRA JUNIOR COM ENCARGOS COMPLEMENTARES (H)


Encargos Complementares		FONTE	UNID	COEFICIENTE	PREÇO UNITÁRIO	TOTAL
00043486	EPI - FAMILIA ENGENHEIRO CIVIL - HORISTA (ENCARGOS COMPLEMENTARES - COLETADO CAIXA)	SINAPI	H	1,00000000	0,74	0,74
00037372	EXAMES - HORISTA (COLETADO CAIXA - ENCARGOS COMPLEMENTARES)	SINAPI	H	1,00000000	1,34	1,34
00043462	FERRAMENTAS - FAMILIA ENGENHEIRO CIVIL - HORISTA (ENCARGOS COMPLEMENTARES - COLETADO CAIXA)	SINAPI	H	1,00000000	0,01	0,01
00037373	SEGURO - HORISTA (COLETADO CAIXA - ENCARGOS COMPLEMENTARES)	SINAPI	H	1,00000000	0,01	0,01
TOTAL Encargos Complementares:						2,10

Mão de Obra		FONTE	UNID	COEFICIENTE	PREÇO UNITÁRIO	TOTAL
00002706	ENGENHEIRO CIVIL DE OBRA JUNIOR (HORISTA)	SINAPI	H	1,00000000	116,72	116,72
TOTAL Mão de Obra:						116,72

Serviço		FONTE	UNID	COEFICIENTE	PREÇO UNITÁRIO	TOTAL
95402	CURSO DE CAPACITAÇÃO PARA ENGENHEIRO CIVIL DE OBRA JÚNIOR (ENCARGOS COMPLEMENTARES) - HORISTA	SINAPI	H	1,00000000	1,98	1,98
TOTAL Serviço:						1,98
VALOR:						120,80

90776 ENCARREGADO GERAL COM ENCARGOS COMPLEMENTARES (H)

RELATÓRIO ANALÍTICO - COMPOSIÇÕES DE CUSTOS

	NÚMERO:	00000032	DATA : 13/06/2024		BDI : 22,12%	
	PROPONENTE:	SÃO LOURENÇO DA MATA	FONTE	VERSÃO	HORA	MES
	GESTOR / AÇÃO:	SECRETÁRIA DE INFRAESTRUTURA - DIRETORIA DE OBRAS	COMPESA	2023.2 SEM DESONERAÇÃO	-	-
	OBJETO:	CONTRATAÇÃO DE EMPRESA DE ENGENHARIA PARA EXECUÇÃO DE CAPEAMENTO ASFÁLTICO DE DIVERSAS RUAS NO MUNICÍPIO DE SÃO LOURENÇO DA MATA/PE.	EMOP	2024/04	-	-
	ENDEREÇO DA OBRA:	DIVERSAS RUAS NO MUNICÍPIO	ORSE	2024/04	112,54%	70,11%
	REVISÃO:	OO1	SICRO NOVO	2024/01	-	-
	DATA:	06/2024	SINAPI	2024/03 SEM DESONERAÇÃO	113,98%	70,00%
	TIPO:	NÃO DESONERADO	Composições Próprias	PRÓPRIA	0,00%	0,00%

Encargos Complementares		FONTE	UNID	COEFICIENTE	PREÇO UNITÁRIO	TOTAL
00043487	EPI - FAMILIA ENCARREGADO GERAL - HORISTA (ENCARGOS COMPLEMENTARES - COLETADO CAIXA)	SINAPI	H	1,00000000	1,25	1,25
00037372	EXAMES - HORISTA (COLETADO CAIXA - ENCARGOS COMPLEMENTARES)	SINAPI	H	1,00000000	1,34	1,34
00043463	FERRAMENTAS - FAMILIA ENCARREGADO GERAL - HORISTA (ENCARGOS COMPLEMENTARES - COLETADO CAIXA)	SINAPI	H	1,00000000	0,10	0,10
00037373	SEGURO - HORISTA (COLETADO CAIXA - ENCARGOS COMPLEMENTARES)	SINAPI	H	1,00000000	0,01	0,01
TOTAL Encargos Complementares:						2,70

Mão de Obra		FONTE	UNID	COEFICIENTE	PREÇO UNITÁRIO	TOTAL
00004083	ENCARREGADO GERAL DE OBRAS (HORISTA)	SINAPI	H	1,00000000	35,58	35,58
TOTAL Mão de Obra:						35,58

Serviço		FONTE	UNID	COEFICIENTE	PREÇO UNITÁRIO	TOTAL
95401	CURSO DE CAPACITAÇÃO PARA ENCARREGADO GERAL (ENCARGOS COMPLEMENTARES) - HORISTA	SINAPI	H	1,00000000	0,86	0,86
TOTAL Serviço:						0,86
VALOR:						39,14


CP-4011212-PMSLM Varredura da superfície para execução de revestimento asfáltico (m²)

EQUIPAMENTOS		QUANT	UTILIZAÇÃO		CUSTO OPERACIONAL		CUSTO HORÁRIO
			PROD	IMPR	PROD	IMPR	
E9577	Trator agrícola sobre pneus - 77 kW	1,00000000	1,0000	0,0000	138,9202	51,2858	138,9202
E9544	Vassoura mecânica rebocável com largura de 2,44 m	1,00000000	1,0000	0,0000	12,4724	8,0314	12,4724
TOTAL EQUIPAMENTOS:							151,3926
Custo Horário da Execução:							151,3926
Produção da Equipe:							2.430,2400
Custo Unitário da Execução:							0,0623
Custo Direto Total:							0,06
VALOR:							0,06

CP-96402-PMSLM EXECUÇÃO DE PINTURA DE LIGAÇÃO COM EMULSÃO ASFÁLTICA RR-2C. AF_11/2019 (M2)

Equipamento Custo Horário		FONTE	UNID	COEFICIENTE	PREÇO UNITÁRIO	TOTAL
91486	ESPARGIDOR DE ASFALTO PRESSURIZADO, TANQUE 6 M3 COM ISOLAÇÃO TÉRMICA, AQUECIDO COM 2 MAÇARICOS, COM BARRA ESPARGIDORA 3,60 M, MONTADO SOBRE CAMINHÃO TOCO, PBT 14.300 KG, POTÊNCIA 185 CV - CHI DIURNO. AF_05/2023	SINAPI	CHI	0,00510000	66,38	0,34
83362	ESPARGIDOR DE ASFALTO PRESSURIZADO, TANQUE 6 M3 COM ISOLAÇÃO TÉRMICA, AQUECIDO COM 2 MAÇARICOS, COM BARRA ESPARGIDORA 3,60 M, MONTADO SOBRE CAMINHÃO TOCO, PBT 14.300 KG, POTÊNCIA 185 CV - CHP DIURNO. AF_05/2023	SINAPI	CHP	0,00040000	273,44	0,11
89036	TRATOR DE PNEUS, POTÊNCIA 85 CV, TRAÇÃO 4X4, PESO COM LASTRO DE 4.675 KG - CHI DIURNO. AF_06/2014	SINAPI	CHI	0,00380000	49,16	0,19

RELATÓRIO ANALÍTICO - COMPOSIÇÕES DE CUSTOS

	NÚMERO:	00000032	DATA : 13/06/2024		BDI : 22,12%	
	PROPONENTE:	SÃO LOURENÇO DA MATA	FONTE	VERSÃO	HORA	MES
	GESTOR / AÇÃO:	SECRETÁRIA DE INFRAESTRUTURA - DIRETORIA DE OBRAS	COMPESA	2023.2 SEM DESONERAÇÃO	-	-
	OBJETO:	CONTRATAÇÃO DE EMPRESA DE ENGENHARIA PARA EXECUÇÃO DE CAPEAMENTO ASFÁLTICO DE DIVERSAS RUAS NO MUNICÍPIO DE SÃO LOURENÇO DA MATA/PE.	EMOP	2024/04	-	-
	ENDEREÇO DA OBRA:	DIVERSAS RUAS NO MUNICÍPIO	ORSE	2024/04	112,54%	70,11%
	REVISÃO:	OO1	SICRO NOVO	2024/01	-	-
	DATA:	06/2024	SINAPI	2024/03 SEM DESONERAÇÃO	113,98%	70,00%
	TIPO:	NÃO DESONERADO	Composições Próprias	PRÓPRIA	0,00%	0,00%

89035	TRATOR DE PNEUS, POTÊNCIA 85 CV, TRAÇÃO 4X4, PESO COM LASTRO DE 4.675 KG - CHP DIURNO. AF_06/2014	SINAPI	CHP	0,00170000	130,39	0,22
TOTAL Equipamento Custo Horário:						0,86

Mão de Obra com Encargos Complementares		FONTE	UNID	COEFICIENTE	PREÇO UNITÁRIO	TOTAL
88316	SERVENTE COM ENCARGOS COMPLEMENTARES	SINAPI	H	0,00550000	20,28	0,11
TOTAL Mão de Obra com Encargos Complementares:						0,11
VALOR:						0,97

COMP-80213139 EMULSAO ASFALTICA CATIONICA RR-1C PARA USO EM PAVIMENTACAO ASFALTICA (KG)						
Material		FONTE	UNID	COEFICIENTE	PREÇO UNITÁRIO	TOTAL
160108U	EMULSAO ASFALTICA CATIONICA RR-1C PARA USO EM PAVIMENTACAO ASFALTICA (COM ICMS)	COMPESA	KG	1,00000000	3,58	3,58
TOTAL Material:						3,58
VALOR:						3,58

1516298 Geogrelha unidirecional com resistência à tração de 100 kN/m - fornecimento e instalação (m²)						
MÃO DE OBRA			UNID	CONSUMO	SALÁRIO HORA	CUSTO HORÁRIO
P9824	Servente		h	2,00000000	21,56	43,12
TOTAL MÃO DE OBRA:						43,12
Custo Horário da Execução:						43,1240
Produção da Equipe:						570,0000
Custo Unitário da Execução:						0,0757
MATERIAIS			UNID	CONSUMO	VALOR UNITÁRIO	CUSTO UNITÁRIO
M1449	Geogrelha unidirecional em poliéster - resistência à tração longitudinal de 100 kN/m		m²	1,05000000	27,22	28,58
TOTAL MATERIAIS:						28,58

TRANSPORTE - TEMPO FIXO		UNIDADE	CODIGO	CONSUMO	PREÇO UNITÁRIO	CUSTO UNITÁRIO
M1449	Geogrelha unidirecional em poliéster - resistência à tração longitudinal de 100 kN/m (Caminhão carroceria com capacidade de 15 t - 188 kW)	t	5914655	0,00690000	33,36	0,23
TRANSPORTE - TEMPO FIXO:						0,23

MOMENTO DE TRANSPORTE		UND	QUANTIDADE	LN		RP		P		CUSTO UNITÁRIO
				DMT	R\$	DMT	R\$	DMT	R\$	
M1449	Geogrelha unidirecional em poliéster - resistência à tração longitudinal de 100 kN/m (Caminhão carroceria com capacidade de 15 t - 188 kW)	tkm	0,00690000	0,00	1,09	0,00	0,87	0,00	0,71	0,00
MOMENTO DE TRANSPORTE:										0,00
Custo Direto Total:										28,89
VALOR:										28,89

RELATÓRIO ANALÍTICO - COMPOSIÇÕES DE CUSTOS

 <p style="font-size: small;">GOVERNO MUNICIPAL SÃO LOURENÇO DA MATA</p>	NÚMERO:	00000032	DATA : 13/06/2024		BDI : 22,12%	
	PROPONENTE:	SÃO LOURENÇO DA MATA	FONTE	VERSÃO	HORA	MES
	GESTOR / AÇÃO:	SECRETÁRIA DE INFRAESTRUTURA - DIRETORIA DE OBRAS	COMPESA	2023.2 SEM DESONERAÇÃO	-	-
	OBJETO:	CONTRATAÇÃO DE EMPRESA DE ENGENHARIA PARA EXECUÇÃO DE CAPEAMENTO ASFÁLTICO DE DIVERSAS RUAS NO MUNICÍPIO DE SÃO LOURENÇO DA MATA/PE.	EMOP	2024/04	-	-
	ENDEREÇO DA OBRA:	DIVERSAS RUAS NO MUNICÍPIO	ORSE	2024/04	112,54%	70,11%
	REVISÃO:	OO1	SICRO NOVO	2024/01	-	-
	DATA:	06/2024	SINAPI	2024/03 SEM DESONERAÇÃO	113,98%	70,00%
	TIPO:	NÃO DESONERADO	Composições Próprias	PRÓPRIA	0,00%	0,00%

CP-95995-PMSLM EXECUÇÃO DE PAVIMENTO COM APLICAÇÃO DE CONCRETO ASFÁLTICO, CAMADA DE ROLAMENTO - EXCLUSIVE CARGA E TRANSPORTE. AF_11/2019 (M3)

Equipamento Custo Horário	FONTE	UNID	COEFICIENTE	PREÇO UNITÁRIO	TOTAL
91386 CAMINHÃO BASCULANTE 10 M3, TRUCADO CABINE SIMPLES, PESO BRUTO TOTAL 23.000 KG, CARGA ÚTIL MÁXIMA 15.935 KG, DISTÂNCIA ENTRE EIXOS 4,80 M, POTÊNCIA 230 CV INCLUSIVE CAÇAMBA METÁLICA - CHP DIURNO. AF_06/2014	SINAPI	CHP	0,04640000	267,80	12,43
96464 ROLO COMPACTADOR DE PNEUS, ESTÁTICO, PRESSÃO VARIÁVEL, POTÊNCIA 110 HP, PESO SEM/COM LASTRO 10,8/27 T, LARGURA DE ROLAGEM 2,30 M - CHI DIURNO. AF_06/2017	SINAPI	CHI	0,09900000	101,87	10,09
96463 ROLO COMPACTADOR DE PNEUS, ESTÁTICO, PRESSÃO VARIÁVEL, POTÊNCIA 110 HP, PESO SEM/COM LASTRO 10,8/27 T, LARGURA DE ROLAGEM 2,30 M - CHP DIURNO. AF_06/2017	SINAPI	CHP	0,04190000	233,46	9,78
95632 ROLO COMPACTADOR VIBRATORIO TANDEM, AÇO LISO, POTÊNCIA 125 HP, PESO SEM/COM LASTRO 10,20/11,65 T, LARGURA DE TRABALHO 1,73 M - CHI DIURNO. AF_11/2016	SINAPI	CHI	0,06070000	95,06	5,77
95631 ROLO COMPACTADOR VIBRATORIO TANDEM, AÇO LISO, POTÊNCIA 125 HP, PESO SEM/COM LASTRO 10,20/11,65 T, LARGURA DE TRABALHO 1,73 M - CHP DIURNO. AF_11/2016	SINAPI	CHP	0,08050000	245,13	19,73
96155 TRATOR DE PNEUS COM POTÊNCIA DE 85 CV, TRAÇÃO 4X4, COM VASSOURA MECÂNICA ACOPLADA - CHI DIURNO. AF_02/2017	SINAPI	CHI	0,10710000	53,63	5,74
96157 TRATOR DE PNEUS COM POTÊNCIA DE 85 CV, TRAÇÃO 4X4, COM VASSOURA MECÂNICA ACOPLADA - CHP DIURNO. AF_03/2017	SINAPI	CHP	0,03410000	138,72	4,73
5837 VIBROACABADORA DE ASFALTO SOBRE ESTEIRAS, LARGURA DE PAVIMENTAÇÃO 1,90 M A 5,30 M, POTÊNCIA 105 HP CAPACIDADE 450 T/H - CHI DIURNO. AF_11/2014	SINAPI	CHI	0,09490000	137,96	13,09
5835 VIBROACABADORA DE ASFALTO SOBRE ESTEIRAS, LARGURA DE PAVIMENTAÇÃO 1,90 M A 5,30 M, POTÊNCIA 105 HP CAPACIDADE 450 T/H - CHP DIURNO. AF_11/2014	SINAPI	CHP	0,04640000	350,07	16,24
TOTAL Equipamento Custo Horário:					97,60

Mão de Obra com Encargos Complementares	FONTE	UNID	COEFICIENTE	PREÇO UNITÁRIO	TOTAL
88314 RASTELEIRO COM ENCARGOS COMPLEMENTARES	SINAPI	H	1,13010000	23,90	27,01
TOTAL Mão de Obra com Encargos Complementares:					27,01
VALOR:					124,61


00001518 CONCRETO BETUMINOSO USINADO A QUENTE (CBUQ) PARA PAVIMENTAÇÃO ASFÁLTICA, PADRÃO DNIT, FAIXA C, COM CAP 50/70 - AQUISIÇÃO POSTO USINA (T)

Material	FONTE	UNID	COEFICIENTE	PREÇO UNITÁRIO	TOTAL
00001518 CONCRETO BETUMINOSO USINADO A QUENTE (CBUQ) PARA PAVIMENTAÇÃO ASFÁLTICA, PADRÃO DNIT, FAIXA C, COM CAP 50/70 - AQUISIÇÃO POSTO USINA	SINAPI	T	1,00000000	728,73	728,73
TOTAL Material:					728,73
VALOR:					728,73

CP-95996-PMSLM EXECUÇÃO DE PAVIMENTO COM APLICAÇÃO DE CONCRETO ASFÁLTICO, CAMADA DE BINDER - EXCLUSIVE CARGA E TRANSPORTE. AF_11/2019 (M3)

Equipamento Custo Horário	FONTE	UNID	COEFICIENTE	PREÇO UNITÁRIO	TOTAL
---------------------------	-------	------	-------------	----------------	-------

RELATÓRIO ANALÍTICO - COMPOSIÇÕES DE CUSTOS

 <p>GOVERNO MUNICIPAL SÃO LOURENÇO DA MATA</p>	NÚMERO:	00000032	DATA : 13/06/2024		BDI : 22,12%	
	PROPONENTE:	SÃO LOURENÇO DA MATA	FONTE	VERSÃO	HORA	MES
	GESTOR / AÇÃO:	SECRETÁRIA DE INFRAESTRUTURA - DIRETORIA DE OBRAS	COMPESA	2023.2 SEM DESONERAÇÃO	-	-
	OBJETO:	CONTRATAÇÃO DE EMPRESA DE ENGENHARIA PARA EXECUÇÃO DE CAPEAMENTO ASFÁLTICO DE DIVERSAS RUAS NO MUNICÍPIO DE SÃO LOURENÇO DA MATA/PE.	EMOP	2024/04	-	-
	ENDEREÇO DA OBRA:	DIVERSAS RUAS NO MUNICÍPIO	ORSE	2024/04	112,54%	70,11%
	REVISÃO:	OO1	SICRO NOVO	2024/01	-	-
	DATA:	06/2024	SINAPI	2024/03 SEM DESONERAÇÃO	113,98%	70,00%
	TIPO:	NÃO DESONERADO	Composições Próprias	PRÓPRIA	0,00%	0,00%

91386	CAMINHÃO BASCULANTE 10 M3, TRUCADO CABINE SIMPLES, PESO BRUTO TOTAL 23.000 KG, CARGA ÚTIL MÁXIMA 15.935 KG, DISTÂNCIA ENTRE EIXOS 4,80 M, POTÊNCIA 230 CV INCLUSIVE CAÇAMBA METÁLICA - CHP DIURNO. AF_06/2014	SINAPI	CHP	0,03310000	267,80	8,86
96464	ROLO COMPACTADOR DE PNEUS, ESTÁTICO, PRESSÃO VARIÁVEL, POTÊNCIA 110 HP, PESO SEM/COM LASTRO 10,8/27 T, LARGURA DE ROLAGEM 2,30 M - CHI DIURNO. AF_06/2017	SINAPI	CHI	0,07100000	101,87	7,23
96463	ROLO COMPACTADOR DE PNEUS, ESTÁTICO, PRESSÃO VARIÁVEL, POTÊNCIA 110 HP, PESO SEM/COM LASTRO 10,8/27 T, LARGURA DE ROLAGEM 2,30 M - CHP DIURNO. AF_06/2017	SINAPI	CHP	0,02990000	233,46	6,98
95632	ROLO COMPACTADOR VIBRATORIO TANDEM, ACO LISO, POTÊNCIA 125 HP, PESO SEM/COM LASTRO 10,20/11,65 T, LARGURA DE TRABALHO 1,73 M - CHI DIURNO. AF_11/2016	SINAPI	CHI	0,04340000	95,06	4,13
95631	ROLO COMPACTADOR VIBRATORIO TANDEM, ACO LISO, POTÊNCIA 125 HP, PESO SEM/COM LASTRO 10,20/11,65 T, LARGURA DE TRABALHO 1,73 M - CHP DIURNO. AF_11/2016	SINAPI	CHP	0,05750000	245,13	14,09
96155	TRATOR DE PNEUS COM POTÊNCIA DE 85 CV, TRAÇÃO 4X4, COM VASSOURA MECÂNICA ACOPLADA - CHI DIURNO. AF_02/2017	SINAPI	CHI	0,06680000	53,63	3,58
96157	TRATOR DE PNEUS COM POTÊNCIA DE 85 CV, TRAÇÃO 4X4, COM VASSOURA MECÂNICA ACOPLADA - CHP DIURNO. AF_03/2017	SINAPI	CHP	0,03410000	138,72	4,73
5837	VIBROACABADORA DE ASFALTO SOBRE ESTEIRAS, LARGURA DE PAVIMENTAÇÃO 1,90 M A 5,30 M, POTÊNCIA 105 HP CAPACIDADE 450 T/H - CHI DIURNO. AF_11/2014	SINAPI	CHI	0,06780000	137,96	9,35
5835	VIBROACABADORA DE ASFALTO SOBRE ESTEIRAS, LARGURA DE PAVIMENTAÇÃO 1,90 M A 5,30 M, POTÊNCIA 105 HP CAPACIDADE 450 T/H - CHP DIURNO. AF_11/2014	SINAPI	CHP	0,03310000	350,07	11,59
TOTAL Equipamento Custo Horário:						70,54

Mão de Obra com Encargos Complementares		FONTE	UNID	COEFICIENTE	PREÇO UNITÁRIO	TOTAL
88314	RASTELEIRO COM ENCARGOS COMPLEMENTARES	SINAPI	H	0,80720000	23,90	19,29
TOTAL Mão de Obra com Encargos Complementares:						19,29
VALOR:						89,83


00041965 CONCRETO BETUMINOSO USINADO A QUENTE (CBUQ) PARA PAVIMENTAÇÃO ASFÁLTICA, PADRÃO DNIT, PARA BINDER, COM CAP 50/70 - AQUISIÇÃO POSTO USINA (T)

Material	FONTE	UNID	COEFICIENTE	PREÇO UNITÁRIO	TOTAL
00041965 CONCRETO BETUMINOSO USINADO A QUENTE (CBUQ) PARA PAVIMENTAÇÃO ASFÁLTICA, PADRÃO DNIT, PARA BINDER, COM CAP 50/70 - AQUISIÇÃO POSTO USINA	SINAPI	T	1,00000000	638,98	638,98
TOTAL Material:					638,98
VALOR:					638,98

95878 TRANSPORTE COM CAMINHÃO BASCULANTE DE 10 M³, EM VIA URBANA PAVIMENTADA, DMT ATÉ 30 KM (UNIDADE: TXKM). AF_07/2020 (TXKM)

Equipamento Custo Horário	FONTE	UNID	COEFICIENTE	PREÇO UNITÁRIO	TOTAL
91387 CAMINHÃO BASCULANTE 10 M3, TRUCADO CABINE SIMPLES, PESO BRUTO TOTAL 23.000 KG, CARGA ÚTIL MÁXIMA 15.935 KG, DISTÂNCIA ENTRE EIXOS 4,80 M, POTÊNCIA 230 CV INCLUSIVE CAÇAMBA METÁLICA - CHI DIURNO. AF_06/2014	SINAPI	CHI	0,00240000	71,91	0,17

RELATÓRIO ANALÍTICO - COMPOSIÇÕES DE CUSTOS

	NÚMERO:	00000032	DATA : 13/06/2024		BDI : 22,12%	
	PROPONENTE:	SÃO LOURENÇO DA MATA	FONTE	VERSÃO	HORA	MES
	GESTOR / AÇÃO:	SECRETÁRIA DE INFRAESTRUTURA - DIRETORIA DE OBRAS	COMPESA	2023.2 SEM DESONERAÇÃO	-	-
	OBJETO:	CONTRATAÇÃO DE EMPRESA DE ENGENHARIA PARA EXECUÇÃO DE CAPEAMENTO ASFÁLTICO DE DIVERSAS RUAS NO MUNICÍPIO DE SÃO LOURENÇO DA MATA/PE.	EMOP	2024/04	-	-
	ENDEREÇO DA OBRA:	DIVERSAS RUAS NO MUNICÍPIO	ORSE	2024/04	112,54%	70,11%
	REVISÃO:	OO1	SICRO NOVO	2024/01	-	-
	DATA:	06/2024	SINAPI	2024/03 SEM DESONERAÇÃO	113,98%	70,00%
	TIPO:	NÃO DESONERADO	Composições Próprias	PRÓPRIA	0,00%	0,00%

91386	CAMINHÃO BASCULANTE 10 M3, TRUCADO CABINE SIMPLES, PESO BRUTO TOTAL 23.000 KG, CARGA ÚTIL MÁXIMA 15.935 KG, DISTÂNCIA ENTRE EIXOS 4,80 M, POTÊNCIA 230 CV INCLUSIVE CAÇAMBA METÁLICA - CHP DIURNO. AF_06/2014	SINAPI	CHP	0,00560000	267,80	1,50
TOTAL Equipamento Custo Horário:						1,67
VALOR:						1,66

COMP-99044383-PMSLM DEMOLIÇÃO E REMOÇÃO DE PAVIMENTO EM PARALELEPIEDO (M2)

Mão de Obra com Encargos Complementares		FONTE	UNID	COEFICIENTE	PREÇO UNITÁRIO	TOTAL
88316	SERVENTE COM ENCARGOS COMPLEMENTARES	SINAPI	H	0,50000000	20,28	10,14
TOTAL Mão de Obra com Encargos Complementares:						10,14
VALOR:						10,14

93358 ESCAVAÇÃO MANUAL DE VALA COM PROFUNDIDADE MENOR OU IGUAL A 1,30 M. AF_02/2021 (M3)

Mão de Obra com Encargos Complementares		FONTE	UNID	COEFICIENTE	PREÇO UNITÁRIO	TOTAL
88316	SERVENTE COM ENCARGOS COMPLEMENTARES	SINAPI	H	3,95600000	20,28	80,23
TOTAL Mão de Obra com Encargos Complementares:						80,23
VALOR:						80,22

96396 EXECUÇÃO E COMPACTAÇÃO DE BASE E OU SUB BASE PARA PAVIMENTAÇÃO DE BRITA GRADUADA SIMPLES - EXCLUSIVE CARGA E TRANSPORTE. AF_11/2019 (M3)

Equipamento Custo Horário		FONTE	UNID	COEFICIENTE	PREÇO UNITÁRIO	TOTAL
5903	CAMINHÃO PIPA 10.000 L TRUCADO, PESO BRUTO TOTAL 23.000 KG, CARGA ÚTIL MÁXIMA 15.935 KG, DISTÂNCIA ENTRE EIXOS 4,8 M, POTÊNCIA 230 CV, INCLUSIVE TANQUE DE AÇO PARA TRANSPORTE DE ÁGUA - CHI DIURNO. AF_06/2014	SINAPI	CHI	0,02800000	71,57	2,00
5901	CAMINHÃO PIPA 10.000 L TRUCADO, PESO BRUTO TOTAL 23.000 KG, CARGA ÚTIL MÁXIMA 15.935 KG, DISTÂNCIA ENTRE EIXOS 4,8 M, POTÊNCIA 230 CV, INCLUSIVE TANQUE DE AÇO PARA TRANSPORTE DE ÁGUA - CHP DIURNO. AF_06/2014	SINAPI	CHP	0,00200000	317,22	0,63
5934	MOTONIVELADORA POTÊNCIA BÁSICA LÍQUIDA (PRIMEIRA MARCHA) 125 HP, PESO BRUTO 13032 KG, LARGURA DA LÂMINA DE 3,7 M - CHI DIURNO. AF_06/2014	SINAPI	CHI	0,02200000	107,85	2,37
5932	MOTONIVELADORA POTÊNCIA BÁSICA LÍQUIDA (PRIMEIRA MARCHA) 125 HP, PESO BRUTO 13032 KG, LARGURA DA LÂMINA DE 3,7 M - CHP DIURNO. AF_06/2014	SINAPI	CHP	0,00800000	271,82	2,17
96464	ROLO COMPACTADOR DE PNEUS, ESTÁTICO, PRESSÃO VARIÁVEL, POTÊNCIA 110 HP, PESO SEM/COM LASTRO 10,8/27 T, LARGURA DE ROLAGEM 2,30 M - CHI DIURNO. AF_06/2017	SINAPI	CHI	0,02600000	101,87	2,65
96463	ROLO COMPACTADOR DE PNEUS, ESTÁTICO, PRESSÃO VARIÁVEL, POTÊNCIA 110 HP, PESO SEM/COM LASTRO 10,8/27 T, LARGURA DE ROLAGEM 2,30 M - CHP DIURNO. AF_06/2017	SINAPI	CHP	0,00400000	233,46	0,93

RELATÓRIO ANALÍTICO - COMPOSIÇÕES DE CUSTOS

 <p style="font-size: small;">GOVERNO MUNICIPAL SÃO LOURENÇO DA MATA</p>	NÚMERO:	00000032	DATA : 13/06/2024		BDI : 22,12%	
	PROPONENTE:	SÃO LOURENÇO DA MATA	FONTE	VERSÃO	HORA	MES
	GESTOR / AÇÃO:	SECRETÁRIA DE INFRAESTRUTURA - DIRETORIA DE OBRAS	COMPESA	2023.2 SEM DESONERAÇÃO	-	-
	OBJETO:	CONTRATAÇÃO DE EMPRESA DE ENGENHARIA PARA EXECUÇÃO DE CAPEAMENTO ASFÁLTICO DE DIVERSAS RUAS NO MUNICÍPIO DE SÃO LOURENÇO DA MATA/PE.	EMOP	2024/04	-	-
	ENDEREÇO DA OBRA:	DIVERSAS RUAS NO MUNICÍPIO	ORSE	2024/04	112,54%	70,11%
	REVISÃO:	OO1	SICRO NOVO	2024/01	-	-
	DATA:	06/2024	SINAPI	2024/03 SEM DESONERAÇÃO	113,98%	70,00%
	TIPO:	NÃO DESONERADO	Composições Próprias	PRÓPRIA	0,00%	0,00%

5685	ROLO COMPACTADOR VIBRATÓRIO DE UM CILINDRO AÇO LISO, POTÊNCIA 80 HP, PESO OPERACIONAL MÁXIMO 8,1 T, IMPACTO DINÂMICO 16,15 / 9,5 T, LARGURA DE TRABALHO 1,68 M - CHI DIURNO. AF_06/2014	SINAPI	CHI	0,02100000	74,36	1,56
5684	ROLO COMPACTADOR VIBRATÓRIO DE UM CILINDRO AÇO LISO, POTÊNCIA 80 HP, PESO OPERACIONAL MÁXIMO 8,1 T, IMPACTO DINÂMICO 16,15 / 9,5 T, LARGURA DE TRABALHO 1,68 M - CHP DIURNO. AF_06/2014	SINAPI	CHP	0,00900000	172,17	1,55
TOTAL Equipamento Custo Horário:						13,86

Mão de Obra com Encargos Complementares		FONTE	UNID	COEFICIENTE	PREÇO UNITÁRIO	TOTAL
88316	SERVENTE COM ENCARGOS COMPLEMENTARES	SINAPI	H	0,03000000	20,28	0,61
TOTAL Mão de Obra com Encargos Complementares:						0,61

Serviço		FONTE	UNID	COEFICIENTE	PREÇO UNITÁRIO	TOTAL
96393	USINAGEM DE BRITA GRADUADA SIMPLES. AF_03/2020	SINAPI	M3	1,00000000	165,70	165,70
TOTAL Serviço:						165,70
VALOR:						180,14

100974 CARGA, MANOBRAS E DESCARGA DE SOLOS E MATERIAIS GRANULARES EM CAMINHÃO BASCULANTE 10 M³ - CARGA COM PÁ CARREGADEIRA (CAÇAMBA DE 1,7 A 2,8 M³ / 128 HP) E DESCARGA LIVRE (UNIDADE: M3). AF_07/2020 (M3)

Equipamento Custo Horário		FONTE	UNID	COEFICIENTE	PREÇO UNITÁRIO	TOTAL
91387	CAMINHÃO BASCULANTE 10 M3, TRUCADO CABINE SIMPLES, PESO BRUTO TOTAL 23.000 KG, CARGA ÚTIL MÁXIMA 15.935 KG, DISTÂNCIA ENTRE EIXOS 4,80 M, POTÊNCIA 230 CV INCLUSIVE CAÇAMBA METÁLICA - CHI DIURNO. AF_06/2014	SINAPI	CHI	0,01380000	71,91	0,99
91386	CAMINHÃO BASCULANTE 10 M3, TRUCADO CABINE SIMPLES, PESO BRUTO TOTAL 23.000 KG, CARGA ÚTIL MÁXIMA 15.935 KG, DISTÂNCIA ENTRE EIXOS 4,80 M, POTÊNCIA 230 CV INCLUSIVE CAÇAMBA METÁLICA - CHP DIURNO. AF_06/2014	SINAPI	CHP	0,01980000	267,80	5,30
5942	PÁ CARREGADEIRA SOBRE RODAS, POTÊNCIA LÍQUIDA 128 HP, CAPACIDADE DA CAÇAMBA 1,7 A 2,8 M3, PESO OPERACIONAL 11632 KG - CHI DIURNO. AF_06/2014	SINAPI	CHI	0,01050000	77,63	0,82
5940	PÁ CARREGADEIRA SOBRE RODAS, POTÊNCIA LÍQUIDA 128 HP, CAPACIDADE DA CAÇAMBA 1,7 A 2,8 M3, PESO OPERACIONAL 11632 KG - CHP DIURNO. AF_06/2014	SINAPI	CHP	0,00830000	184,93	1,53
TOTAL Equipamento Custo Horário:						8,64
VALOR:						8,63

95875 TRANSPORTE COM CAMINHÃO BASCULANTE DE 10 M³, EM VIA URBANA PAVIMENTADA, DMT ATÉ 30 KM (UNIDADE: M3XKM). AF_07/2020 (M3XKM)

Equipamento Custo Horário		FONTE	UNID	COEFICIENTE	PREÇO UNITÁRIO	TOTAL
91387	CAMINHÃO BASCULANTE 10 M3, TRUCADO CABINE SIMPLES, PESO BRUTO TOTAL 23.000 KG, CARGA ÚTIL MÁXIMA 15.935 KG, DISTÂNCIA ENTRE EIXOS 4,80 M, POTÊNCIA 230 CV INCLUSIVE CAÇAMBA METÁLICA - CHI DIURNO. AF_06/2014	SINAPI	CHI	0,00360000	71,91	0,26
91386	CAMINHÃO BASCULANTE 10 M3, TRUCADO CABINE SIMPLES, PESO BRUTO TOTAL 23.000 KG, CARGA ÚTIL MÁXIMA 15.935 KG, DISTÂNCIA ENTRE EIXOS 4,80 M, POTÊNCIA 230 CV INCLUSIVE CAÇAMBA METÁLICA - CHP DIURNO. AF_06/2014	SINAPI	CHP	0,00830000	267,80	2,22

RELATÓRIO ANALÍTICO - COMPOSIÇÕES DE CUSTOS

	NÚMERO:	00000032	DATA : 13/06/2024		BDI : 22,12%	
	PROPONENTE:	SÃO LOURENÇO DA MATA	FONTE	VERSÃO	HORA	MES
	GESTOR / AÇÃO:	SECRETÁRIA DE INFRAESTRUTURA - DIRETORIA DE OBRAS	COMPESA	2023.2 SEM DESONERAÇÃO	-	-
	OBJETO:	CONTRATAÇÃO DE EMPRESA DE ENGENHARIA PARA EXECUÇÃO DE CAPEAMENTO ASFÁLTICO DE DIVERSAS RUAS NO MUNICÍPIO DE SÃO LOURENÇO DA MATA/PE.	EMOP	2024/04	-	-
	ENDEREÇO DA OBRA:	DIVERSAS RUAS NO MUNICÍPIO	ORSE	2024/04	112,54%	70,11%
	REVISÃO:	OO1	SICRO NOVO	2024/01	-	-
	DATA:	06/2024	SINAPI	2024/03 SEM DESONERAÇÃO	113,98%	70,00%
	TIPO:	NÃO DESONERADO	Composições Próprias	PRÓPRIA	0,00%	0,00%

TOTAL Equipamento Custo Horário:	2,48
VALOR:	2,47

102512 PINTURA DE EIXO VIÁRIO SOBRE ASFALTO COM TINTA RETRORREFLETIVA A BASE DE RESINA ACRÍLICA COM MICROESFERAS DE VIDRO, APLICAÇÃO MECÂNICA COM DEMARCADORA AUTOPROPELIDA. AF_05/2021 (M)

Equipamento Custo Horário		FONTE	UNID	COEFICIENTE	PREÇO UNITÁRIO	TOTAL
96159	MÁQUINA DEMARCADORA DE FAIXA DE TRÁFEGO À FRIO, AUTOPROPELIDA, POTÊNCIA 38 HP - CHI DIURNO. AF_07/2016	SINAPI	CHI	0,03340000	99,00	3,31
95133	MÁQUINA DEMARCADORA DE FAIXA DE TRÁFEGO À FRIO, AUTOPROPELIDA, POTÊNCIA 38 HP - CHP DIURNO. AF_07/2016	SINAPI	CHP	0,00030000	187,34	0,06
TOTAL Equipamento Custo Horário:						3,37

Material		FONTE	UNID	COEFICIENTE	PREÇO UNITÁRIO	TOTAL
00005318	DILUENTE AGUARRAS	SINAPI	L	0,00200000	30,79	0,06
00044478	MICROESFERAS DE VIDRO PARA SINALIZACAO HORIZONTAL VIARIA, TIPO I-B (PREMIX) - NBR 16184	SINAPI	KG	0,01100000	9,58	0,11
00044477	MICROESFERAS DE VIDRO PARA SINALIZACAO HORIZONTAL VIARIA, TIPO II-A (DROP-ON) - NBR 16184	SINAPI	KG	0,02500000	9,58	0,24
00007343	TINTA ACRILICA A BASE DE SOLVENTE, PARA SINALIZACAO HORIZONTAL VIARIA (NBR 11862)	SINAPI	L	0,04300000	19,03	0,82
TOTAL Material:						1,23

Mão de Obra com Encargos Complementares		FONTE	UNID	COEFICIENTE	PREÇO UNITÁRIO	TOTAL
88310	PINTOR COM ENCARGOS COMPLEMENTARES	SINAPI	H	0,03400000	26,95	0,92
88316	SERVENTE COM ENCARGOS COMPLEMENTARES	SINAPI	H	0,01400000	20,28	0,28
TOTAL Mão de Obra com Encargos Complementares:						1,20
VALOR:						5,74


CP-73916/002-PMSLM PLACA ESMALTADA PARA IDENTIFICAÇÃO NR DE RUA, DIMENSÕES 45X25CM (UN)

Material		FONTE	UNID	COEFICIENTE	PREÇO UNITÁRIO	TOTAL
00011950	BUCHA DE NYLON SEM ABA S6, COM PARAFUSO DE 4,20 X 40 MM EM AÇO ZINCADO COM ROSCA SOBERBA, CABECA CHATA E FENDA PHILLIPS	SINAPI	UN	4,00000000	0,33	1,32
00013521	PLACA DE AÇO ESMALTADA PARA IDENTIFICACAO DE RUA, *45 CM X 20* CM	SINAPI	UN	1,00000000	82,50	82,50
TOTAL Material:						83,82

Mão de Obra com Encargos Complementares		FONTE	UNID	COEFICIENTE	PREÇO UNITÁRIO	TOTAL
88316	SERVENTE COM ENCARGOS COMPLEMENTARES	SINAPI	H	0,40000000	20,28	8,11
TOTAL Mão de Obra com Encargos Complementares:						8,11
VALOR:						91,93

5213417 Placa em aço nº 16 galvanizado com película retrorrefletiva tipo I + III - confecção (m²)

RELATÓRIO ANALÍTICO - COMPOSIÇÕES DE CUSTOS

 <p>GOVERNO MUNICIPAL SÃO LOURENÇO DA MATA</p>	NÚMERO:	00000032	DATA : 13/06/2024		BDI : 22,12%	
	PROponente:	SÃO LOURENÇO DA MATA	Fonte	Versão	HORA	MES
	Gestor / Ação:	SECRETARIA DE INFRAESTRUTURA - DIRETORIA DE OBRAS	COMPESA	2023.2 SEM DESONERAÇÃO	-	-
	Objeto:	CONTRATAÇÃO DE EMPRESA DE ENGENHARIA PARA EXECUÇÃO DE CAPEAMENTO ASFÁLTICO DE DIVERSAS RUAS NO MUNICÍPIO DE SÃO LOURENÇO DA MATA/PE.	EMOP	2024/04	-	-
	Endereço da Obra:	DIVERSAS RUAS NO MUNICÍPIO	ORSE	2024/04	112,54%	70,11%
	Revisão:	OO1	SICRO NOVO	2024/01	-	-
	Data:	06/2024	SINAPI	2024/03 SEM DESONERAÇÃO	113,98%	70,00%
	Tipo:	NÃO DESONERADO	Composições Próprias	PRÓPRIA	0,00%	0,00%

EQUIPAMENTOS		QUANT	UTILIZAÇÃO		CUSTO OPERACIONAL		CUSTO HORÁRIO
			PROD	IMPR	PROD	IMPR	
E9568	Furadeira de impacto de 12,5 mm - 0,80 kW	0,15060000	1,0000	0,0000	0,2055	0,1363	0,0309
E9753	Grupo gerador - 23 kVA	0,48193000	1,0000	0,0000	25,9493	5,6232	12,5057
E9623	Máquina de bancada guilhotina - 4,00 kW	0,20080000	1,0000	0,0000	15,0359	9,5577	3,0192
E9622	Máquina de bancada universal para corte de chapa - 1,50 kW	0,48193000	1,0000	0,0000	13,8372	8,7957	6,6686
E9507	Plotadora de recorte com computador e programa computacional	0,48193000	1,0000	0,0000	24,1588	15,2298	11,6429
TOTAL EQUIPAMENTOS:							33,8673

MÃO DE OBRA		UNID	CONSUMO	SALÁRIO HORA	CUSTO HORÁRIO
P9801	Ajudante	h	2,00000000	22,06	44,11
P9830	Montador	h	1,00000000	30,55	30,55
P9823	Serralheiro	h	1,00000000	27,53	27,53
P9824	Servente	h	2,00000000	21,56	43,12
TOTAL MÃO DE OBRA:					145,32

Custo Horário da Execução:	179,1864
Produção da Equipe:	4,0000
Custo Unitário da Execução:	44,7966


MATERIAIS		UNID	CONSUMO	VALOR UNITÁRIO	CUSTO UNITÁRIO
M1367	Chapa fina em aço galvanizado	kg	11,77500000	11,44	134,71
M3237	Película retrorrefletiva tipo III	m²	0,40000000	264,17	105,67
M3235	Película retrorrefletiva tipo I	m²	1,00000000	151,14	151,14
TOTAL MATERIAIS:					391,52

SERVIÇOS		UNID	CONSUMO	PREÇO UNITÁRIO	CUSTO UNITÁRIO
5212552	Pintura eletrostática a pó com tinta poliéster em chapa de aço	m²	1,00000000	16,93	16,93
TOTAL SERVIÇOS:					16,93

TRANSPORTE - TEMPO FIXO		UNIDADE	CODIGO	CONSUMO	PREÇO UNITÁRIO	CUSTO UNITÁRIO
M1367	Chapa fina em aço galvanizado (Caminhão carroceria com capacidade de 15 t - 188 kW)	t	5914333	0,01178000	33,17	0,39
M3237	Película retrorrefletiva tipo III (Caminhão carroceria com capacidade de 15 t - 188 kW)	t	5914655	0,00019000	33,36	0,01
M3235	Película retrorrefletiva tipo I (Caminhão carroceria com capacidade de 15 t - 188 kW)	t	5914655	0,00044000	33,36	0,01
TRANSPORTE - TEMPO FIXO:						0,41

MOMENTO DE TRANSPORTE		UND	QUANTIDADE	LN		RP		P		CUSTO UNITÁRIO
				DMT	R\$	DMT	R\$	DMT	R\$	
M1367	Chapa fina em aço galvanizado (Caminhão carroceria com capacidade de 15 t - 188 kW)	tkm	0,01178000	0,00	1,09	0,00	0,87	0,00	0,71	0,00
M3237	Película retrorrefletiva tipo III (Caminhão carroceria com capacidade de 15 t - 188 kW)	tkm	0,00019000	0,00	1,09	0,00	0,87	0,00	0,71	0,00
M3235	Película retrorrefletiva tipo I (Caminhão carroceria com capacidade de 15 t - 188 kW)	tkm	0,00044000	0,00	1,09	0,00	0,87	0,00	0,71	0,00
MOMENTO DE TRANSPORTE:										0,00

RELATÓRIO ANALÍTICO - COMPOSIÇÕES DE CUSTOS

 <p>SÃO LOURENÇO DA MATA GOVERNO MUNICIPAL</p>	NÚMERO:	00000032	DATA : 13/06/2024		BDI : 22,12%		
	PROPONENTE:	SÃO LOURENÇO DA MATA		FONTE	VERSÃO	HORA	MES
	GESTOR / AÇÃO:	SECRETÁRIA DE INFRAESTRUTURA - DIRETORIA DE OBRAS		COMPESA	2023.2 SEM DESONERAÇÃO	-	-
	OBJETO:	CONTRATAÇÃO DE EMPRESA DE ENGENHARIA PARA EXECUÇÃO DE CAPEAMENTO ASFÁLTICO DE DIVERSAS RUAS NO MUNICÍPIO DE SÃO LOURENÇO DA MATA/PE.		EMOP	2024/04	-	-
	ENDEREÇO DA OBRA:	DIVERSAS RUAS NO MUNICÍPIO		ORSE	2024/04	112,54%	70,11%
	REVISÃO:	OO1		SICRO NOVO	2024/01	-	-
	DATA:	06/2024		SINAPI	2024/03 SEM DESONERAÇÃO	113,98%	70,00%
	TIPO:	NÃO DESONERADO		Composições Próprias	PRÓPRIA	0,00%	0,00%

Custo Direto Total:	453,66
VALOR:	453,66

103694 FORNECIMENTO E INSTALAÇÃO DE SUPORTE DE MADEIRA PARA PLACAS DE SINALIZAÇÃO, EM SOLO, COM H= DE 2,5 M E SEÇÃO DE 7,5 X 7,5 CM. AF_03/2022 (UN)

Material		FONTE	UNID	COEFICIENTE	PREÇO UNITÁRIO	TOTAL
00004491	PONTALETE *7,5 X 7,5* CM EM PINUS, MISTA OU EQUIVALENTE DA REGIAO - BRUTA	SINAPI	M	3,63000000	10,11	36,70
TOTAL Material:						36,70

Mão de Obra com Encargos Complementares		FONTE	UNID	COEFICIENTE	PREÇO UNITÁRIO	TOTAL
88262	CARPINTEIRO DE FORMAS COM ENCARGOS COMPLEMENTARES	SINAPI	H	0,21380000	25,10	5,37
88316	SERVENTE COM ENCARGOS COMPLEMENTARES	SINAPI	H	0,64130000	20,28	13,01
TOTAL Mão de Obra com Encargos Complementares:						18,38

Serviço		FONTE	UNID	COEFICIENTE	PREÇO UNITÁRIO	TOTAL
102486	CONCRETO FCK = 15MPA, TRAÇO 1:3,4:3,4 (EM MASSA SECA DE CIMENTO/ AREIA MÉDIA/ SEIXO ROLADO) - PREPARO MANUAL. AF_05/2021	SINAPI	M3	0,02240000	628,78	14,08
102197	PINTURA FUNDO NIVELADOR ALQUÍDICO BRANCO EM MADEIRA. AF_01/2021	SINAPI	M2	0,99000000	19,82	19,62
102218	PINTURA TINTA DE ACABAMENTO (PIGMENTADA) ESMALTE SINTÉTICO FOSCO EM MADEIRA, 2 DEMÃOS. AF_01/2021	SINAPI	M2	0,99000000	16,35	16,19
TOTAL Serviço:						49,89

VALOR:	104,93
---------------	---------------